

Институт экономики роста им. П. А. Столыпина

«СТРАТЕГИЯ РОСТА» – БИЗНЕС-ПЛАН РОССИИ

25 января 2018
Санкт-Петербург



ИНСТИТУТ ЭКОНОМИКИ РОСТА ИМ. П.А. СТОЛЫПИНА – ПРАВООПРИЕМНИК СТОЛЫПИНСКОГО КЛУБА

ОБЪЕДИНЕНИЕ ДЕЛОВОГО МЫШЛЕНИЯ И ЭКСПЕРТНОГО ВИДЕНИЯ

Миссия – консолидировать усилия государства и бизнеса, научных кругов и общества с целью выработки оптимальных решений по активизации экономического роста и повышению уровня и качества жизни населения России

Научный совет:

Миркин Яков Моисеевич - председатель

Председатель Совета директоров ОАО «Инвестиционная компания «Еврофинансы», заведующий отделом международных рынков капитала ИМЭМО РАН

Аганбегян Абел Гезевич

Заведующий кафедрой экономической теории и политики РАНХиГС при Президенте РФ

Головнин Михаил Юрьевич

Первый заместитель директора Института экономики РАН

Дмитриева Оксана Генриховна

Доктор экономических наук, депутат Законодательного Собрания Санкт-Петербурга

Ивантер Виктор Викторович

Директор Института народнохозяйственного прогнозирования РАН

Идрисов Александр Борисович

Президент “Strategy Partners Group”

Клепач Андрей Николаевич

Заместитель Председателя Внешэкономбанка

Полтерович Виктор Меерович

Заведующий лабораторией Центрального экономико-математического института РАН, заместитель директора МШЭ МГУ

Эскиндаров Михаил Абдурахманович

Ректор Финансового университета при Правительстве Российской Федерации

Директор: Алехнович Анастасия Олеговна

Руководитель Экспертного центра при Уполномоченном при Президенте РФ по защите прав предпринимателей, вице-президент Общероссийской общественной организации «Деловая Россия»

Наблюдательный Совет:

Титов Борис Юрьевич – председатель

Уполномоченный при Президенте Российской Федерации по защите прав предпринимателей

Волков Максим Викторович

Генеральный директор ЗАО «Пикалевская сода»

Генералов Сергей Владимирович

Сопредседатель Общероссийской общественной организации «Деловая Россия», Президент группы компаний «Промышленные инвесторы»

Данилов-Данильян Антон Викторович

Сопредседатель Общероссийской общественной организации «Деловая Россия»

Дерипаска Олег Владимирович

Президент группы компаний En+ Group

Мащицкий Виталий Львович

Основатель и Президент группы компаний «Ви Холдинг»

Репик Алексей Евгеньевич

Президент Общероссийской общественной организации «Деловая Россия», Председатель Совета директоров Группы компаний «Р-Фарм»

Смушкин Захар Давидович

Председатель Совета директоров группы «Илим»

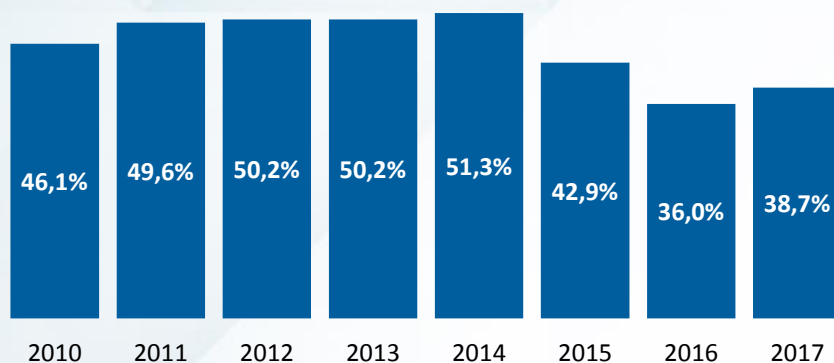
Фетисов Глеб Геннадьевич

Член-корреспондент Российской академии наук

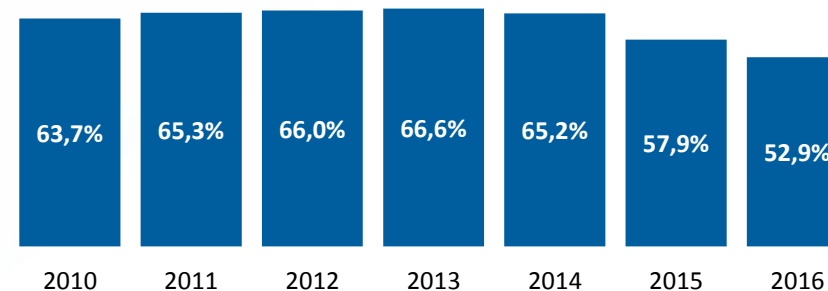
ЭКОНОМИКА РОССИИ

ЭКСПОРТ СЫРЬЯ И РЕЗЕРВЫ ПРОШЛОГО

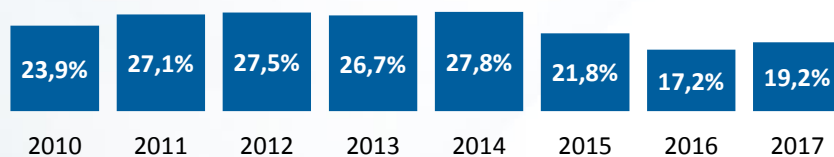
Доля нефтегазовых доходов в федеральном бюджете



Доля нефти, нефтепродуктов и газа в экспорте



Доля нефтегазовых доходов в консолидированном бюджете



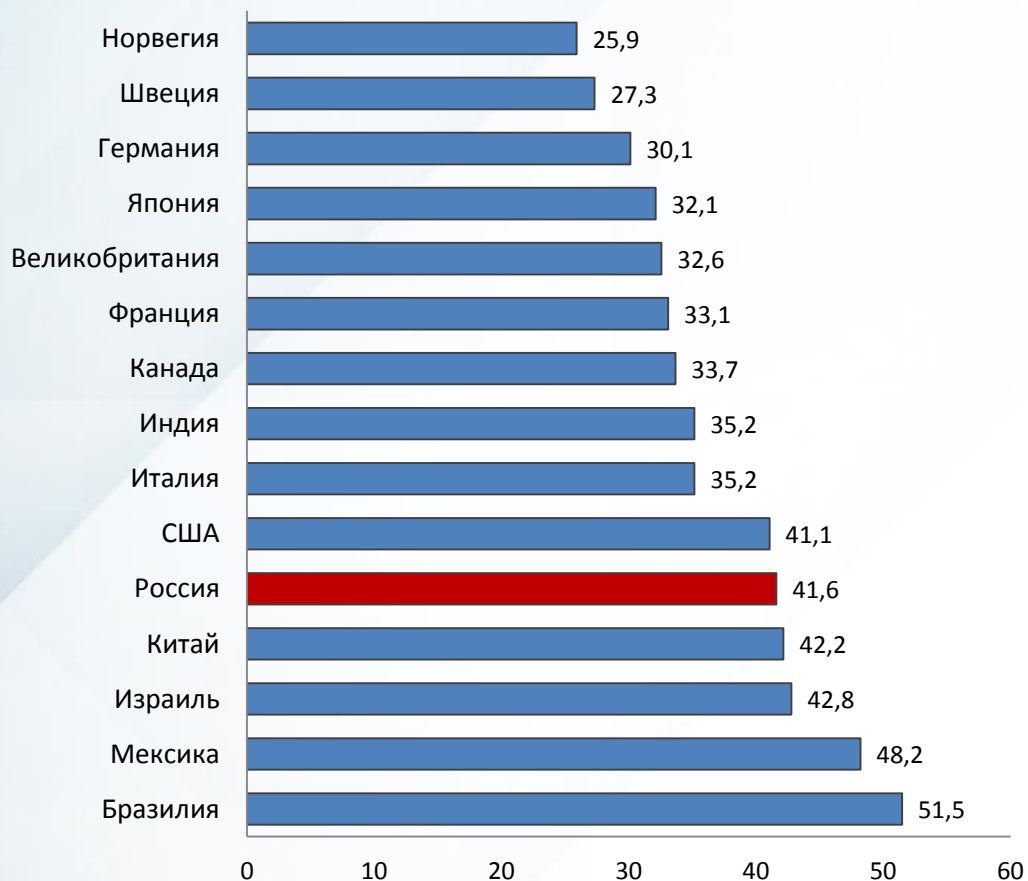
- Зависимость федерального бюджета от нефти и газа сохраняется
- Доля нефти, нефтепродуктов и газа в экспорте товаров и услуг остается существенной
- Негативная конъюнктура на рынке нефти сильно сказывается на доходах бюджета и экспорте
- Возможности роста экономики за счет нефти и резервов прошлого исчерпаны

Источник: Росстат, Минфин

ЭКОНОМИКА РОССИИ

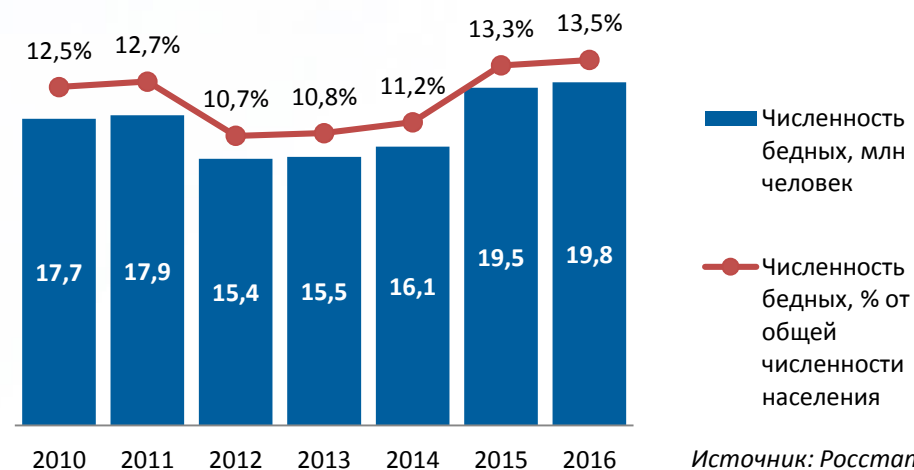
СОЦИАЛЬНОЕ НЕРАВЕНСТВО И БЕДНОСТЬ

Коэффициент Джини в некоторых странах мира



Источник: Human Development Report, 2011-2015

Число бедных



Источник: Росстат

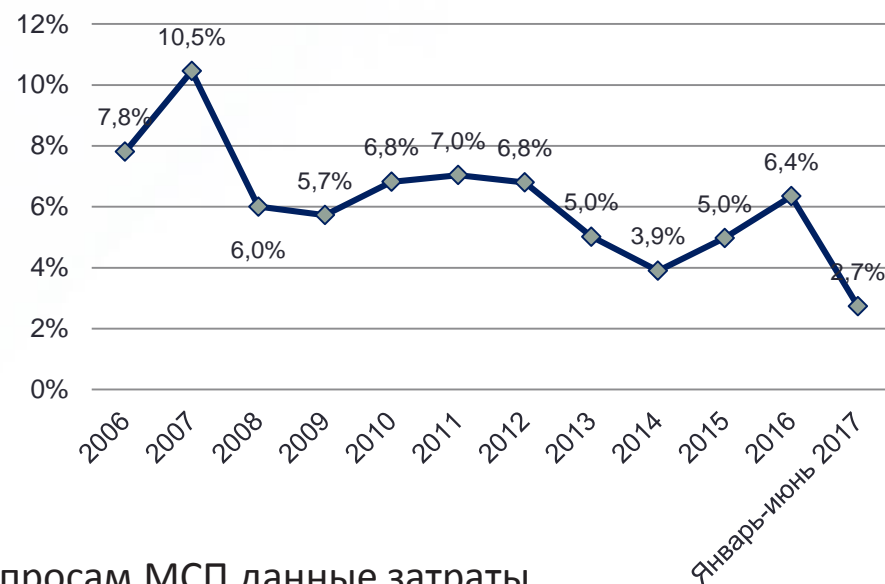
- Коэффициент Джини – мера экономического неравенства населения (неравенства в доходах), где 0 – ситуация идеального равенства (доходы всех социальных групп одинаковы), 100 – все доходы приходятся на 10% самых богатых граждан.
- Численность бедных (население с денежными доходами ниже прожиточного минимума) достигла 19,8 млн человек в 2016 г.



ПРИ СОХРАНЯЮЩИХСЯ ВЫСОКИХ РИСКАХ – ВОЗРОСЛИ ИЗДЕРЖКИ БИЗНЕСА:

- Снижение спроса на внутреннем рынке.
- Политика высокой ставки ЦБ РФ привела к возрастанию стоимости коммерческих кредитов выше уровня рентабельности большинства отраслей.
- Из-за падения курса рубля возросли цены на импортное сырье, комплектующие и оборудование.
- Значительно выросли тарифы на услуги инфраструктурных монополий в 2011-2016 году – увеличились в среднем на 50%.
- Рост фискальных платежей и сборов, рост кадастровой стоимости.
- Введение новых требований к ведению бизнеса. По опросам МСП данные затраты составляют около 20% от выручки предприятия.
- Рост рубля в 2017 году окончательно свёл на нет все преимущества от низких издержек, сложившиеся после 2014 года.

Рентабельность активов российских организаций, %



Источник: Росстат

По данным ФНС, в 2011–2016 гг. число рабочих мест сократилось на 6,6 млн, или на 9,8 %

@ ЭКСПЕРТЫ :ИНЕРЦИОННЫЙ СЦЕНАРИЙ – ДЛИТЕЛЬНАЯ СТАГНАЦИЯ В ТРЕТЬЕМ ЭШЕЛОНЕ МИРОВОЙ ЭКОНОМИКИ

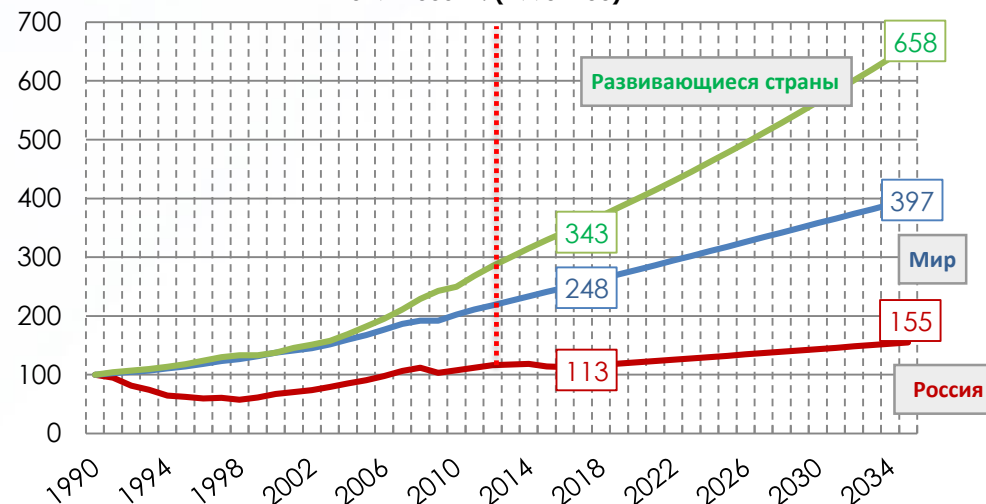
Темпы роста менее среднемировых означают, что Россия может навсегда отстать от ведущих стран мира, ведь 1% роста ВВП по ППС в Китае – 197 млрд долл., в России – 37 млрд долл., поэтому 1% роста в Китае равен 5,3% роста России.

НАС ЖДЕТ «НОВАЯ ЭКОНОМИЧЕСКАЯ РЕАЛЬНОСТЬ»

- ПРИ ИНЕРЦИОННОМ СЦЕНАРИИ К 2035 ГОДУ РОССИЯ ВЫРАСТЕТ В 1,5 РАЗА, МИР В 4 РАЗА. (К УРОВНЮ 1990 Г.)
- К 2035 Г. РОССИЯ МОЖЕТ ОПУСТИТЬСЯ С 6-ого НА 10–15-е МЕСТО ПО ВВП ПО ППС И С 52-ого НА 65–70-е ПО ВВП НА ДУШУ НАСЕЛЕНИЯ.
- К 2020 Г. МОЖНО ОЖИДАТЬ ПРЕВЫШЕНИЯ КИТАЕМ, ИНДИЕЙ, ТУРЦИЕЙ ПОКАЗАТЕЛЕЙ НОМИНАЛЬНОГО ПОДУШЕВОГО ВВП РОССИИ, А ПО ПОКАЗАТЕЛЯМ ПОДУШЕВОГО ВВП ПО ППС – НА РУБЕЖЕ 2030 Г.

ПРИНЯТЫЙ БЮДЖЕТ НА 2017–2019 ГГ. СОКРАЩАЕТ РАСХОДЫ НА СТАТЬИ, СТИМУЛИРУЮЩИЕ ЭКОНОМИЧЕСКИЙ РОСТ, **ЧТО СНИЗИТ ПОТЕНЦИАЛЬНЫЙ ВВП НА 2,8%. ЭТО БЮДЖЕТ СТАГНАЦИИ.**

Динамика ВВП России (инерционный сценарий), развивающихся стран и мира в 1990–2016 гг. и прогноз на 2017–2035 гг. (1990=100)



ВВП в России за прошедшие 26 лет вырос всего на 13%, при этом мировой ВВП за этот же период увеличился на 148%, только в 2016 году средний рост ВВП по всем странам составил 3,2%, а в России ВВП в 2016 г. продолжил снижение (-0,2%).

Источник: расчеты ИНП РАН

ЧТОБЫ СОКРАТИТЬ ОТСТАВАНИЕ К 2035 ГОДУ, НАМ НАДО РАСТИ ТЕМПАМИ НЕ МЕНЕЕ 5% В ГОД БЛИЖАЙШИЕ 20 ЛЕТ

ОБЩЕСТВЕННОЕ МНЕНИЕ ПРИВЫКЛО ВИДЕТЬ ПРОБЛЕМЫ БИЗНЕСА В НЕСОВЕРШЕНСТВЕ ИНСТИТУТОВ ПРЕДПРИНИМАТЕЛИ – ГЛАВНЫЕ ПРОБЛЕМЫ НОСЯТ ЭКОНОМИЧЕСКИЙ ХАРАКТЕР

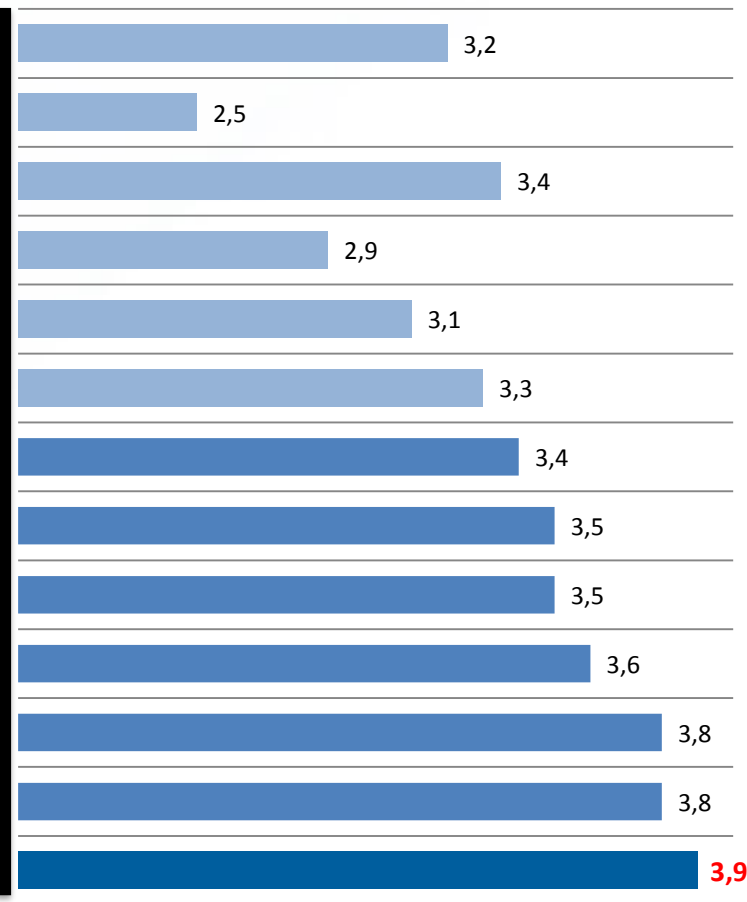
Мнение населения

Каковы, по Вашему мнению, главные трудности, с которыми сталкиваются люди, открывающие свое дело, бизнес? (любое число ответов, % всех опрошенных)



Мнение бизнеса:

Рейтинг факторов с точки зрения оказания сдерживающего влияния на развитие производства (оценка по пятибалльной шкале)



Источник:
опросы ВЦИОМ,
2017 г.

ЭКОНОМИЧЕСКАЯ ОПРЕДЕЛЕННОСТЬ ПОНИМАЕТСЯ ПРАВИТЕЛЬСТВОМ И БИЗНЕСОМ ПО-РАЗНОМУ

ЭКОНОМИЧЕСКАЯ ОПРЕДЕЛЕННОСТЬ – ЭТО:

- ДЛЯ ПРАВИТЕЛЬСТВА И ЦБ РФ – НИЗКАЯ ИНФЛЯЦИЯ И СТАБИЛЬНЫЙ БЮДЖЕТ, УЛУЧШЕНИЕ БИЗНЕС КЛИМАТА, РЕФОРМА ИНСТИТУТОВ
- ДЛЯ БИЗНЕСА – СТАБИЛЬНЫЙ РОСТ И ЧЕТКИЙ ОТВЕТ ПРАВИТЕЛЬСТВА НА ТРИ ВОПРОСА:
 - ▶ ЗА СЧЕТ КАКИХ НОВЫХ НЕСЫРЬЕВЫХ ИСТОЧНИКОВ БУДЕТ РАСТИ ЭКОНОМИКА РОССИИ?
 - ▶ ЕСТЬ ЛИ ПЛАН ПО СТИМУЛИРОВАНИЮ ИХ РАЗВИТИЯ?
 - ▶ ЕСТЬ ЛИ КОМАНДА, КОТОРАЯ ОТВЕТИТ ЗА ЕГО РЕАЛИЗАЦИЮ?

Источник: расчеты ИНП РАН

СТРАТЕГИИ

БОЛЬШИНСТВО НАЦИОНАЛЬНЫХ СТРАТЕГИЙ НОСИТ СОЦИАЛЬНО-ЭКОНОМИЧЕСКИЙ ХАРАКТЕР

- США: приверженность долгосрочной цели развития, которую можно условно сформулировать как **«достижение и удержание глобального лидерства»**. Уже более ста лет вне зависимости от находящихся у власти политических сил эта цель декларируется почти во всех стратегических документах.
- Япония: план **«Долгосрочная перспектива структуры промышленности»**, разработанный правительством в 1974 г. и предусматривающий перенос значительного количества производств за пределы страны в рамках процессов глобализации.
- Саудовская Аравия: социально-экономические реформы, провозглашенные в апреле 2016 г., развиваются на основе программ **«Видение 2030»** и **«Национальный поворот»**
- Ирландия: модель экономического развития, которая характеризуется сочетанием трех «Т» – **технологии (Technologies), таланты (Talents), открытость (Tolerance)** послужила основой значительного экономического роста, начавшегося в 90-е годы и продолжавшегося десятилетие.¹
- Китай: проведение всех экономических реформ проходит в рамках разработки и реализации **пятилетних планов развития и долгосрочной стратегии развития**, разрабатываются подробные планы развития на один год. Система планирования управляется Госпланом КНР, является достаточно развитой и охватывает как отраслевой, так и региональный разрезы экономики.

¹Научный журнал «Форсайт»

У РОССИИ ЕСТЬ ОПЫТ УСПЕШНЫХ РЕФОРМ

ОСНОВНЫЕ НАПРАВЛЕНИЯ:

- Развитие частной инициативы, рыночных отношений;
- Аграрная реформа – создание частного собственника на земле;
- Реформа местного самоуправления;
- Судебная реформа.

ОСНОВНЫЕ РЕЗУЛЬТАТЫ:

- Производство зерна выросло на 37,5%, первое место в мире;
- Экспорт продуктов питания – вырос на 93,7%;
- Положительное сальдо торгового баланса – на 103,4%;
- Промышленное производство в среднем росло на 8,8% в год;
- Производство железа и стали выросло за период 1902–1912 гг.
 - на 53,1%;
- Расходы на народное образование – увеличились на 256%;
- Расходы на оборону – на 50,1%;
- **Население России с 1902 по 1912 год выросло на 22,7% с 139,3 до 171,0 млн. чел.**



КЛЮЧЕВАЯ ЗАДАЧА: РОСТ

РОСТ ЭКОНОМИКИ – РОСТ КАЧЕСТВА ЖИЗНИ – РОСТ КОНКУРЕНТОСПОСОБНОСТИ СТРАНЫ



В УСЛОВИЯХ СТАБИЛЬНЫХ ДОХОДОВ ОТ ЭКСПОРТА ПРИРОДНОЙ РЕНТЫ –

- *экономическая политика государства состояла в обеспечении эффективной бюджетной политики, снятии рисков инфляции, создании резервов.*

КОГДА ЭКСПОРТ СЫРЬЯ НЕ МОЖЕТ ОБЕСПЕЧИТЬ НЕОБХОДИМОГО УРОВНЯ ДОХОДОВ ОБЕСПЕЧИТЬ РОСТ –

- *главной задачей становится развитие новых источников доходов за счет стимулирования инвестиций в новые источники роста.*

ГЛАВНАЯ ЗАДАЧА НОВОЙ ЭКОНОМИЧЕСКОЙ ПОЛИТИКИ ГОСУДАРСТВА –
ПЕРЕЙТИ ОТ ЗАДАЧ МАКРОЭКОНОМИЧЕСКОЙ СТАБИЛИЗАЦИИ
К СТАБИЛЬНОМУ РОСТУ

КРІ	2015	2019	2025	2035
Темп роста ВВП, %	-2,8	3,5–5	5–6	3–3,5
Место России в мировом ВВП по ППС, место (доля, %)	6 (3,3)	5 (3,5)	5 (3,9)	4 (4,5)
ВВП на душу, долл. по ППС, % от уровня США	45	48	55	64
Индекс развития человеческого потенциала ООН, место	50	45	< 40	< 20
Средняя ожидаемая продолжительность жизни, лет	70,5	74	79	83

ЭКОНОМИКА РОССИИ – НОВЫЕ ИСТОЧНИКИ РОСТА

- РАЗВИТИЕ ПРОИЗВОДСТВЕННЫХ МСБ, ВЫХОД БИЗНЕСА ИЗ ТЕНИ, ВОССТАНОВЛЕНИЕ ЭКОНОМИКИ «ПРОСТЫХ ВЕЩЕЙ»
- **НОВАЯ ИНДУСТРИАЛИЗАЦИЯ – ПОВЫШЕНИЕ ПРОИЗВОДИТЕЛЬНОСТИ ТРУДА:**
 - **ДЕЙСТВУЮЩИХ ПРОИЗВОДСТВ** (ОПК, авиа- и космическая отрасли, станко-приборостроение, транспортное и а/м строение, энергетика, пр-во мед. оборудования)
 - **РАЗВИТИЕ НОВЫХ ДЛЯ РОССИЙСКОЙ ЭКОНОМИКИ СЕКТОРОВ** (увеличение глубины переработки природных ресурсов, лёгкая и пищевая промышленность, др.)
- РАЗВИТИЕ ОТРАСЛЕЙ ЭКОНОМИКИ БУДУЩЕГО (ЦИФРОВАЯ ЭКОНОМИКА)
- ЖИЛИЩНОЕ СТРОИТЕЛЬСТВО, ЖКХ И РАЗВИТИЕ ИНФРАСТРУКТУРЫ
- РАЗВИТИЕ АПК
- РАЗВИТИЕ ДАЛЬНЕГО ВОСТОКА И ТРАНЗИТНОГО КОРИДОРА АЗИЯ – ЕВРОПА



ПРИОРИТЕТНЫЕ ЦИФРОВЫЕ ПРОЕКТЫ



BIG DATA – СОЗДАТЬ СИСТЕМУ «НОВОЙ СТАТИСТИКИ» НА ОСНОВЕ СБОРА И АНАЛИЗА ДАННЫХ ПО ВСЕЙ ЭКОНОМИКЕ В РАЗРЕЗЕ ОТРАСЛЕЙ, РЕГИОНОВ, ВИДОВ БИЗНЕСА ЧЕРЕЗ РАЗВИТИЕ ИНФОРМАЦИОННОЙ СИСТЕМЫ ФНС. РЕАЛИЗОВАТЬ НА БАЗЕ КАЗНАЧЕЙСТВА РФ СИСТЕМУ ПЛАНИРОВАНИЯ И КОНТРОЛЯ РАСХОДОВАНИЯ СРЕДСТВ КОНСОЛИДИРОВАННОГО БЮДЖЕТА, В ТОМ ЧИСЛЕ В РАМКАХ ИСПОЛНЕНИЯ ГОСКОНТРАКТОВ (КАЗНАЧЕЙСКОЕ СОПРОВОЖДЕНИЕ).



КОМПАНИИ-ПЛАТФОРМЫ – РЕАЛИЗОВАТЬ ПРОГРАММУ СОЗДАНИЯ МНОГОФУНКЦИОНАЛЬНОЙ КОМПАНИИ – ПЛАТФОРМЫ МЕЖДУНАРОДНОГО УРОВНЯ НА БАЗЕ СБЕРБАНКА.



БЛОКЧЕЙН – ПЕРЕВЕСТИ БАЗУ ДАННЫХ РОСРЕЕСТРА, РЕЕСТРА АКТОВ ГРАЖДАНСКОГО СОСТОЯНИЯ, РЕГИСТРАЦИИ КОМПАНИЙ И ДРУГИХ ГОСУДАРСТВЕННЫХ РЕЕСТРОВ НА ПЛАТФОРМУ БЛОКЧЕЙН. СОЗДАТЬ ПРАВОВУЮ ОСНОВУ ДЛЯ ВЕРИФИКАЦИИ ЗАПИСЕЙ В БЛОКЧЕЙН.



КРИПТОВАЛЮТЫ – ПРИНЯТЬ ЗАКОНОДАТЕЛЬСТВО, РЕГУЛИРУЮЩЕЕ ОБОРОТ КРИПТОВАЛЮТ, ПРИРАВНЯТЬ ИХ СТАТУС К ИНОСТАННОЙ ВАЛЮТЕ, РАЗРЕШИТЬ БАНКАМ ОТКРЫВАТЬ СЧЕТА В ОСНОВНЫХ КРИПТОВАЛЮТАХ, ИХ ОБМЕН НА РУБЛЬ. СОЗДАТЬ БИРЖУ ОБМЕНА КРИПТОВАЛЮТ НА ФИАТНЫЕ.

МАКРОЭКОНОМИКА – снизить издержки, обеспечить доступ долгосрочному кредитованию под низкий процент

НЕ ДОЖИДАЯСЬ ДОЛГИХ СТРУКТУРНЫХ РЕФОРМ:

- Снизить проценты по кредитам – политика низкой эффективной ставки ЦБ (< 1%)
- Таргетировать умеренно низкий стабильный курс рубля
- Налоги стимулирующие рост, инвестиции
- Установить новую систему тарифов, вместо опоры на сырьевые компании, как центры прибыли, использование низких тарифов как фактор конкурентоспособности экономики
- **Осуществить бюджетные инвестиции на – 2,02 трлн руб.**

ПОЛИТИКА КОЛИЧЕСТВЕННОГО СМЯГЧЕНИЯ (QE) ДЛЯ РОССИИ:

Для достижения темпов роста 3,5-5% на первом этапе (конец третьего года реализации программы) и увеличения доли инвестиций в ВВП до 24-26%, необходимо 5,9 трлн руб. в год в первые два года программы (в ценах 2015 г.).

1 рубль государственных инвестиций привлечет 4-5 рублей частного капитала*

	Вложения 2,02 трлн руб.
Капитализация и рефинансирование институтов развития (ФРП, ВЭБ (инфраструктурные проекты, в том числе ГЧП), Корпорация развития МСП, Фонд моногородов ВЭБ, ЭКСАР, создание фонда развития АПК и пр.)	700
Проектное финансирование: рефинансирование ЦБ РФ коммерческих банков под залог и/или выкуп проектных облигаций специальных обществ проектного финансирования (СОПФ)	100
Рефинансирование секьюритизированных кредитных портфелей, выданных коммерческими банками малому и среднему бизнесу	100
Рефинансирование ЦБ РФ портфелей, выданных банками синдицированных кредитов, торговое финансирование	100
Рефинансирование ЦБ РФ лизинговых компаний под портфели лизинговых контрактов	50
Создать Банк плохих долгов (реструктуризация долгов производственных МСП)	450
Стимулирование спроса: <ul style="list-style-type: none">- Ипотека 5%на 150 млрд помощь нуждающимся продовольствием и лекарствами- Стимулирование спроса на отечественное машиностроение- Помощь малообеспеченным слоям населения продуктами питания и базовыми лекарствами	520

* Опыт работы Фонда развития промышленности

ОГРАНИЧЕННОЕ СТИМУЛИРОВАНИЕ СПРОСА И СОЗДАНИЕ НОВЫХ РЫНКОВ ВОЗМОЖНО ТОЛЬКО ПО ЦЕЛЕВЫМ НЕИНФЛЯЦИОННЫМ КАНАЛАМ, НАПРЯМУЮ СТИМУЛИРУЮЩИМ РОСТ ОТЕЧЕСТВЕННОГО ПРОИЗВОДСТВА



Основные решения:

1. СТИМУЛИРОВАНИЕ ОТДЕЛЬНЫХ ПРОИЗВОДСТВЕННЫХ СЕКТОРОВ РОССИЙСКОЙ ЭКОНОМИКИ

520 млрд руб. в год на первом этапе

- Реализовать специальную программу **жилищной ипотеки под 5% годовых** на сумму 150 млрд руб. Увеличить финансовые ресурсы АИЖК за счет источников ЦБ через выкуп облигаций.
- Субсидировать **потребление социально незащищенными категориями граждан** отечественных продуктов питания и лекарственных средств на сумму 170 млрд руб.
- Продолжить **программы по стимулированию покупки автомобилей, с/х техники, других промышленных товаров отечественного производства** на сумму не менее 200 млрд руб.

2. В сфере госзакупок:

- Сократить сроки доведения средств бюджета до бюджетополучателей. Перейти к использованию эскроу-счетов для оплаты за поставляемые товары и услуги.
- Стимулировать аутсорсинг во взаимодействии малого и среднего бизнеса и компаний с государственным участием с целью увеличения доли участия производственных субъектов МСП в закупочной деятельности госкомпаний. Разрешить МСП на спецрежимах налогообложения уплачивать НДС.

3. Стимулирование экспорта:

на первом этапе запустить программы создания экспортоориентированных производств в сфере ВПК, АПК, ИТ, глубокой переработки сырья (газ, зерно, алмазы, дерево, рыба), на втором – перейти на экспорт высокотехнологичного оборудования, авиа-, станкостроения.

4. Увеличить в 4 раза уровень расходов на образование и лечение, подлежащих налоговому вычету, включить в базу для расчета налогового вычета весь объем страховых взносов и налогов, уплачиваемых физическим лицом.

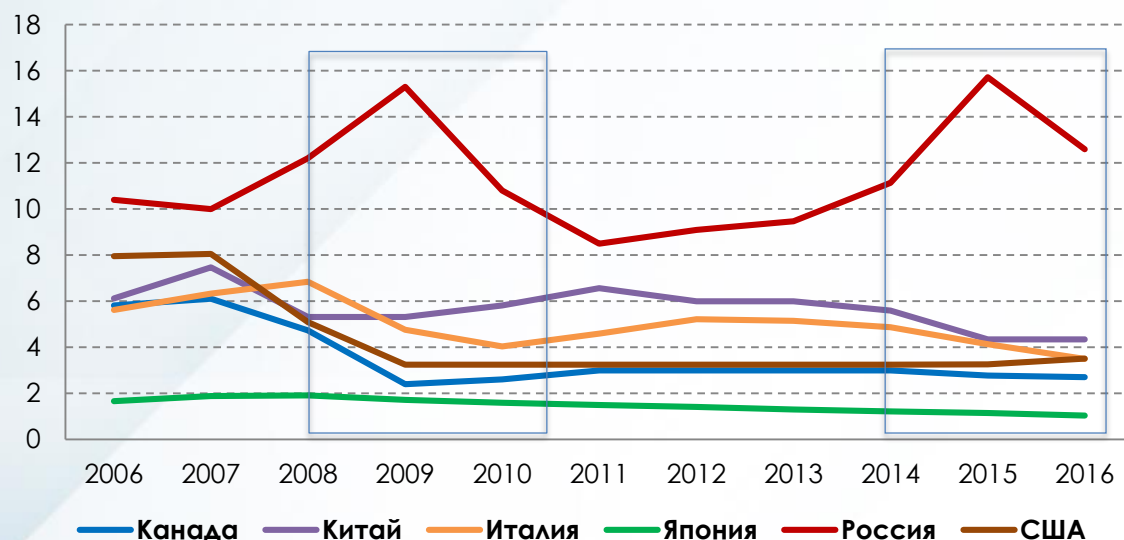
ДЕНЕЖНО-ПРОМЫШЛЕННАЯ ПОЛИТИКА

ОБЕСПЕЧЕНИЕ ДОЛГОСРОЧНОГО КРЕДИТА ЭКОНОМИКЕ ПО КОНКУРЕНТНЫМ СТАВКАМ



ВЫСОКАЯ СТАВКА И НЕДОСТАТОК КРЕДИТНЫХ РЕСУРСОВ – ХАРАКТЕРНАЯ ЧЕРТА РОССИЙСКОЙ ЭКОНОМИКИ

Процентная ставка по кредитам в некоторых странах
мира в 2006-2016 гг., %



Источник: World Bank, ЦБ РФ

Страна/Регион	Объем кредитов от ВВП, %	Объем выданных кредитов (трлн долл.)
США	195%	33,7
ЮАР	152%	0,53
МИР	125%	95,25
ЕС	101%	18,18
Италия	89%	1,87
Индия	51%	1,02
Россия	48%	1,04

Источник: World Bank

- ⊖ Низкая доступность кредитных средств подтверждается исследованием Всемирного экономического форума, по результатам которого Россия находится на 57-м месте по доступности кредитов из 140 стран.
- ⊖ В результате, компании развиваются за счет собственных средств (84% по сравнению с 70% в развитых странах).
- ⊖ В России доля банковских кредитов в источниках инвестиций в основные фонды МСП составляет не более 6%, в среднем по миру – 15%.

ПРОЕКТЫ РОСТА, ГЛАВНЫЙ ПРИНЦИП – СООРЕТИТИОН, УПОР НА СРЕДНИЕ РОССИЙСКИЕ ГОРОДА

ЧТОБЫ ЗАПУСТИТЬ ИНВЕСТИЦИОННЫЙ ПРОЦЕСС, ГОСУДАРСТВО ДОЛЖНО СОДЕЙСТВОВАТЬ РЕАЛИЗАЦИИ ПЕРВЫХ 100 ЯКОРНЫХ ПРОЕКТОВ, ДАЮЩИХ МАКСИМАЛЬНЫЙ МУЛЬТИПЛИКАТИВНЫЙ ЭФФЕКТ ДЛЯ РАЗВИТИЯ ЭКОНОМИКИ

Рассматриваются
проекты трех типов:

- Технологическое развитие групп предприятий и отраслей;
- Развитие инфраструктуры;
- Повышение человеческого потенциала и капитала.



- Приоритетные сферы реализации проектов – новые источники роста.
- Проекты модернизации могут быть реализованы только частными компаниями, но при поддержке государства, которое должно координировать отбор проектов, способных обеспечить максимальный мультипликативный эффект, создавать условия, необходимую законодательную основу и поддерживать проекты на первом этапе восстановительного роста.
- Управление проектами может осуществляться на основе механизма **территориальных кластеров**.
- Участие государства в финансировании может варьироваться от 75%-го покрытия расходов до частичных гарантий по кредитам.
- Наиболее привлекательной схемой финансирования крупномасштабных проектов является **ГЧП и проектное финансирование**.
- Активно должен применяться **инструмент специальных инвестиционных контрактов**.

ПРИМЕРЫ ПРОЕКТОВ «ДЕЛОВОЙ РОССИИ»

- Программа развития и повышения эффективности использования промышленных парков для производства «простых вещей» (потребительских товаров) около крупных городов.
- Развитие с/х кооперации, строительство кооперативных центров хранения и оптовой реализации продукции АПК в основных городских центрах, программа «Новые рынки».
- Развитие производств под переработку природного газа в продукты газохимии и минеральные удобрения в портах с ориентацией на экспорт.
- Кластер медицинского оборудования в Санкт-Петербурге, фармкластер в Калуге.
- Комплексы по сбору и глубокой переработке попутного газа и производству электроэнергии в Западной и Восточной Сибири.
- Текстильный кластер в Ивановской области

НЕОБХОДИМЫЕ ДЛЯ ЗАПУСКА РОСТА ФИНАНСОВЫЕ РЕСУРСЫ – ЕСТЬ

МЕХАНИЗМ ФИНАНСИРОВАНИЯ	Необходимое первоначальное финансирование	ИТОГО
ОБЕСПЕЧЕНИЕ КРАТКО- И ДОЛГОСРОЧНОГО КРЕДИТА ЭКОНОМИКЕ ПО КОНКУРЕНТНЫМ СТАВКАМ	1 500 МЛРД РУБ.	2,2 ТРЛН РУБ.
СТИМУЛИРОВАНИЕ СПРОСА	520 МЛРД РУБ.	
СОХРАНЕНИЕ РАСХОДОВ БЮДЖЕТА НА УРОВНЕ 2016 ГОДА	139 МЛРД РУБ.	
НОВЫЕ ИСТОЧНИКИ ФИНАНСИРОВАНИЯ РОСТА ЭКОНОМИКИ	Потенциал, в год	ИТОГО
Средства ЦБ РФ на докапитализацию институтов развития и новые механизмы рефинансирования, в том числе проектное и торговое финансирование. Создание банка плохих долгов	1 500 МЛРД РУБ.	+ 6,2 ТРЛН РУБ.
Активы госбанков, через настройку кредитных механизмов и специализированные механизмы рефинансирования	500 МЛРД РУБ.	
Обеспечение гарантий Правительства в рамках проектов ГЧП	500 МЛРД РУБ.	
Приватизация госимущества	500 МЛРД РУБ.	
Целевые проектные займы под гарантии Правительства у населения и финансовых инвесторов через привлекательные инструменты, такие как индексные облигации	1 000 МЛРД РУБ.	
Казначейское сопровождение – Повышение эффективности управления государственными финансами	700 МЛРД РУБ.	
Допущение дефицита бюджета в среднесрочной перспективе до 3% ВВП, верхнего порога госдолга до 30–35% ВВП	1 500 МЛРД РУБ.	

КАЖДЫЙ ПРОЦЕНТНЫЙ ПУНКТ РОСТА ЭКОНОМИКИ – ЭТО НЕ МЕНЕЕ 300 МЛРД РУБ. ДОПОЛНИТЕЛЬНЫХ ДОХОДОВ КОНСОЛИДИРОВАННОГО БЮДЖЕТА

У РОССИИ БОЛЬШОЙ ПОТЕНЦИАЛ

УСПЕХ РЕФОРМ СТОЛЫПИНА:

«Если тенденции, наметившиеся с 1900 по 1912 год в крупнейших европейских государствах, сохранятся до 1950 года, к середине нынешнего века Россия будет доминировать в Европе как с политической, так и экономической и с финансовой точки зрения».



*Эдмон Тери,
французский экономист, направленный в 1912 г
Правительством Франции исследовать экономику России*

СИЛЬНОЙ СТРАНЕ НУЖНА СИЛЬНАЯ ЭКОНОМИКА

**В ВОЗМОЖНОСТЬ РОСТА ДОЛЖНА ПОВЕРИТЬ ВСЯ СТРАНА И, ПРЕЖДЕ ВСЕГО, САМИ
ВЛАСТИ, КОТОРЫЕ ДОЛЖНЫ ПЕРЕСТАТЬ ПЕРЕОЦЕНИВАТЬ РИСКИ И НАУЧИТЬСЯ
ДОВЕРЯТЬ БИЗНЕСУ И ГРАЖДДАНАМ И УБЕДИТЬ ГРАЖДДАН ДОВЕРЯТЬ ГОСУДАРСТВУ**

СПАСИБО

ИнститутРоста.рф